

Aufdruckanleitung für Transferabzeichen




WIEHLER
IDEEN AUF STOFF

Textilien, Textildesign & Grafik,
Textildruck, Transferdruck,
Stickerei, Weberei, Accessoires

Artikelnr.: _____

Stückzahl: _____

Anleitung

-  **Temperatur: 175°C.**
 -  **Druck: 3 bar; mittel**
 -  **Zeit: 12- 15 Sekunden**
- ▶ Klebeseite nach unten
 - ▶ Druck muß lesbar sein
 - ▶ Überdrucken von Nähten vermeiden
 - ▶ den Stoff glatt von der Presse heben
 - ▶ auf einem Tisch abkühlen lassen
 - ▶ **Papier kalt abziehen**
 - ▶ 3 Sekunden nachpressen

Allgemeines

- ▶ Anwendung auf Baumwolle, Baumwollmischgeweben, teilweise synthetischen Stoffen.
- ▶ Waschen ohne Bleichmittel, möglichst linksgewendet, bis 60°C.
- ▶ Direktes Überbügeln nicht möglich.
- ▶ Trocknen im Tümmeler linksgewendet bei niedriger Temperatur.
- ▶ Chemische Reinigung mit vielen Reinigungsmitteln möglich.
- ▶ Abzeichen in geschlossener Plastiktüte in trockener Umgebung bei normaler Temperatur aufbewahren.



Wichtig

Zu Ihrer eigenen Sicherheit bitten wir vor Einsatz der gelieferten Embleme diese auf Richtigkeit der Farben, Rechtschreibung, Größe usw. zu überprüfen. Wir erstatten keine bedruckten Textilien. Danilo Wiehler Textilfabrik übernimmt keine Verantwortung für falsch aufgedruckte Abzeichen!