

Aufdruckanleitung für Stickabzeichen mit Kleberbeschichtung




WIEHLER
IDEEN AUF STOFF

Textilien, Textildesign & Grafik,
Textildruck, Transferdruck,
Stickerei, Weberei, Accessoires

Artikelnr.: _____

Stückzahl: _____

Anleitung

-  **Temperatur: 205°C.**
 -  **Druck: 4 bar; stark**
 -  **Zeit: 15 Sek. Vorpressen**
20 Sekunden Pressen
- ▶ Textil 15 Sekunden vorpressen
 - ▶ Abzeichen auflegen
 - ▶ 20 Sekunden pressen
 - ▶ Überdrucken von Nähten vermeiden
 - ▶ das Textil glatt von der Presse heben
 - ▶ auf einem Tisch abkühlen lassen

Allgemeines

- ▶ Anwendung auf Baumwolle, Baumwollmischgeweben, teilweise synthetischen Stoffen.
- ▶ Waschen ohne Bleichmittel, möglichst linksgewendet, bis 60°C.
- ▶ Direktes Überbügeln nicht möglich.
- ▶ Trocknen im Tümmeler linksgewendet bei niedriger Temperatur.
- ▶ Chemische Reinigung mit vielen Reinigungsmitteln möglich.
- ▶ Abzeichen in geschlossener Plastiktüte in trockener Umgebung bei normaler Temperatur aufbewahren.



Wichtig

Zu Ihrer eigenen Sicherheit bitten wir vor Einsatz der gelieferten Embleme diese auf Richtigkeit der Farben, Rechtschreibung, Größe usw. zu überprüfen. Wir erstaten keine bedruckten Textilien. Danilo Wiehler Textilfabrik übernimmt keine Verantwortung für falsch aufgedruckte Abzeichen!