

Aufdruckanleitung für
Reflextransfer
freistehend auf Folie




WIEHLER
IDEEN AUF STOFF

Textilien, Textildesign & Grafik,
Textildruck, Transferdruck,
Stickerei, Weberei, Accessoires

Artikelnr.: _____

Stückzahl: _____

Anleitung

-  **Temperatur: 180°C.** ▶ Bei Polyester & PVC Material 2sec. vorpressen
-  **Druck: 4,0 bar; stark** ▶ Klebeseite nach unten
-  **Zeit: 3 - 5 Sek. vorpressen** ▶ Druck muß lesbar sein
- 12-15 Sek. aufpressen** ▶ Überdrucken von Nähten vermeiden
- warm Folie abziehen** ▶ die Trägerfolie heiß abziehen und nachpressen
- 15 Sek. nachpressen** ▶ den Stoff glatt von der Presse heben
- ▶ auf einem Tisch abkühlen lassen

Allgemeines

- ▶ Anwendung auf Baumwolle, Baumwollmischgeweben, teilweise synthetischen Stoffen.
- ▶ Waschen ohne Bleichmittel, möglichst linksgewendet, bis 60°C.
- ▶ Direktes Überbügeln nicht möglich.
- ▶ Trocknen im Tümmeler linksgewendet bei niedriger Temperatur.
- ▶ Chemische Reinigung nicht möglich.
- ▶ Abzeichen in geschlossener Plastiktüte in trockener Umgebung bei normaler Temperatur aufbewahren.

