

Aufdruckanleitung für Patchabzeichen




WIEHLER
IDEEEN AUF STOFF

Textilien, Textildesign & Grafik,
Textildruck, Transferdruck,
Stickerei, Weberei, Accessoires

Artikelnr.: _____

Stückzahl: _____

Anleitung

-  **Temperatur: 205°C.**
 -  **Druck: 4 bar; stark**
 -  **Zeit: 12 Sekunden**
- ▶ Klebeseite nach unten
 - ▶ Druck muss lesbar sein
 - ▶ Überdrucken von Nähten vermeiden
 - ▶ Patchabzeichen abkühlen lassen

Allgemeines

- ▶ Anwendung auf Baumwolle, Baumwollmischgeweben, teilweise synthetischen Stoffen.
- ▶ Waschen ohne Bleichmittel, möglichst linksgewendet, bis 95°C.
- ▶ Direktes Überbügeln nicht möglich.
- ▶ Trocknen im Tümmler linksgewendet bei niedriger Temperatur.
- ▶ Chemische Reinigung mit vielen Reinigungsmitteln möglich.
- ▶ Abzeichen in geschlossener Plastiktüte in trockener Umgebung bei normaler Temperatur aufbewahren.



Wichtig

Zu Ihrer eigenen Sicherheit bitten wir vor Einsatz der gelieferten Embleme diese auf Richtigkeit der Farben, Rechtschreibung, Größe usw. zu überprüfen. Wir erstaten keine bedruckten Textilien. Danilo Wiehler Textilfabrik übernimmt keine Verantwortung für falsch aufgedruckte Abzeichen!