

Aufdruckanleitung für Flexfolie




WIEHLER
IDEEN AUF STOFF

Textilien, Textildesign & Grafik,
Textildruck, Transferdruck,
Stickerei, Weberei, Accessoires

Artikelnr.: _____

Stückzahl: _____

Anleitung

-  **Temperatur: 165°C.**
-  **Druck: 3 bar; mittel**
-  **Zeit: 12 Sekunden**
Nachpressen: 3 sec.
- ▶ Klebeseite nach unten
- ▶ Druck muß lesbar sein
- ▶ Überdrucken von Nähten vermeiden
- ▶ den Stoff glatt von der Presse heben
- ▶ auf einem Tisch abkühlen lassen
- ▶ Papier kalt abziehen

Allgemeines

- ▶ Anwendung auf Baumwolle, Baumwollmischgeweben, teilweise synthetischen Stoffen.
- ▶ Waschen ohne Bleichmittel, möglichst linksgewendet, bis 60°C.
- ▶ Direktes Überbügeln nicht möglich.
- ▶ Trocknen im Tümmeler linksgewendet bei niedriger Temperatur.
- ▶ Achtung keinen Weichspüler verwenden!
- ▶ Abzeichen in geschlossener Plastiktüte in trockener Umgebung bei normaler Temperatur aufbewahren.

